

See page 11 for Instruction in English

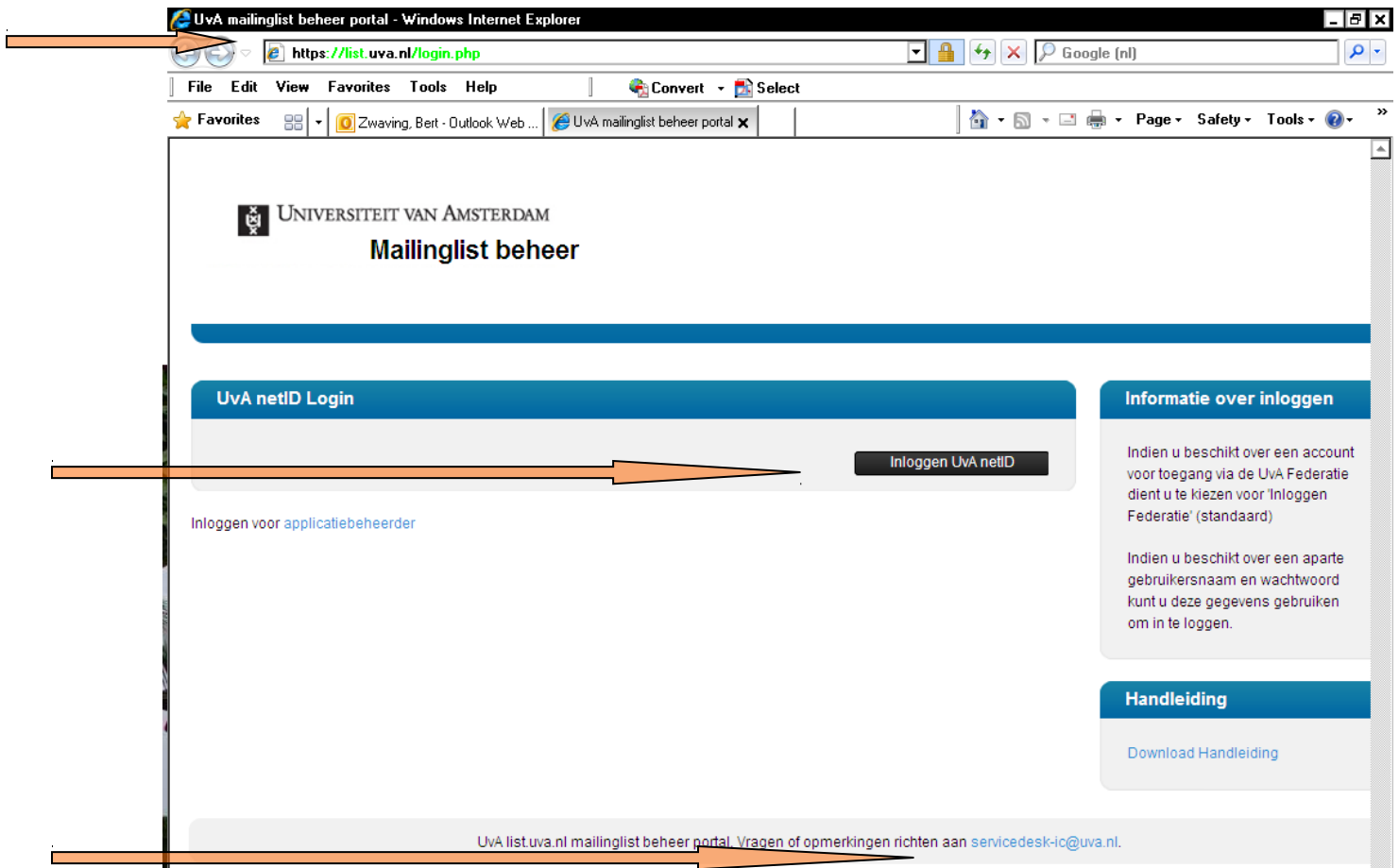
## Maillijsten voor medewerkers van de Universiteit van Amsterdam

Iedereen met een UvAnetID kan maillijsten aanmaken bij [list.uva.nl](http://list.uva.nl).

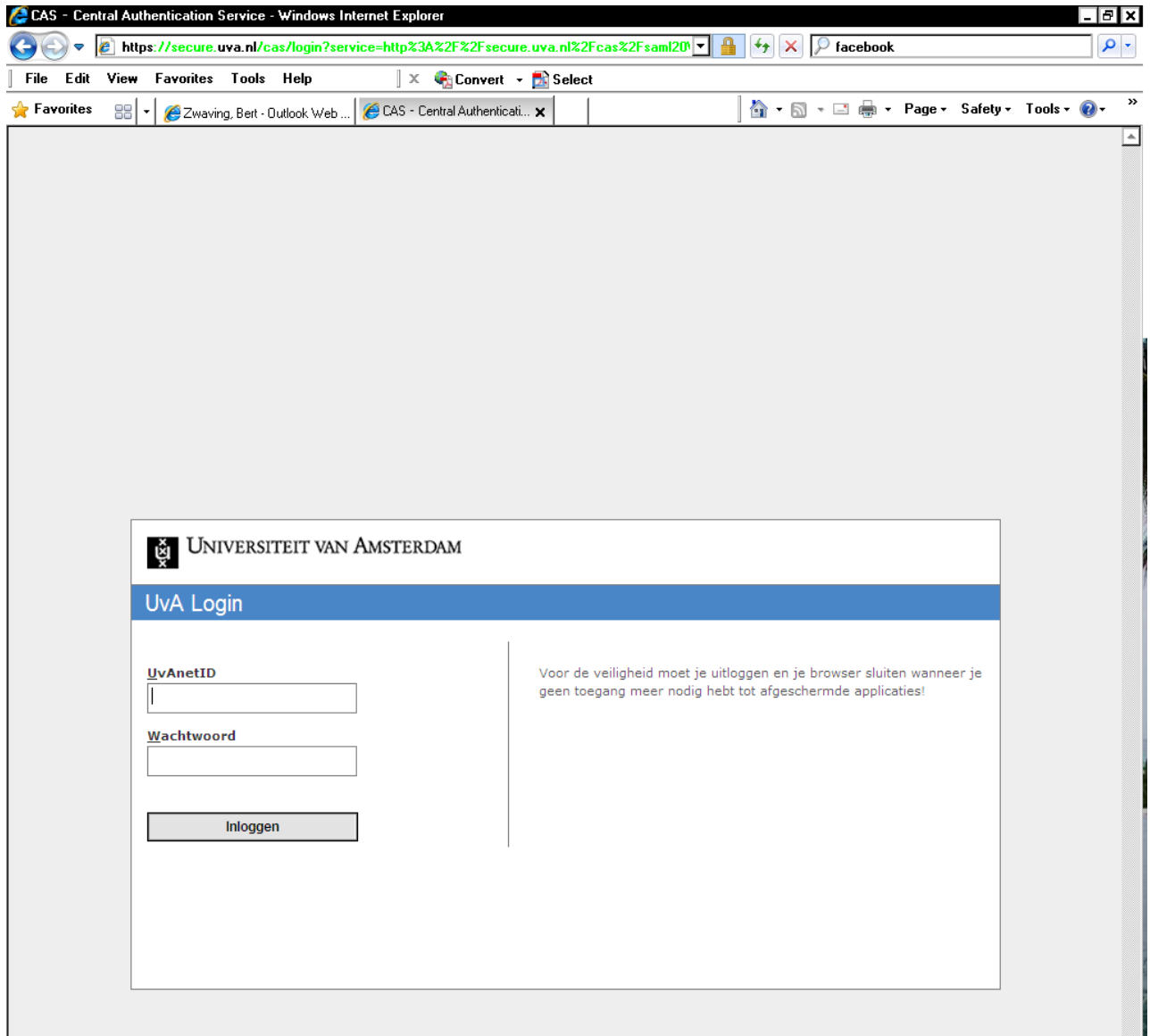
Het gebruik van de lijsten van onder het Reglement UvAnet en de ICT-Gedragsregels.

Storing, fouten of misbruik kunnen worden gemeld bij [servicedesk-ic@uva.nl](mailto:servicedesk-ic@uva.nl).

Er wordt geen gebruikersondersteuning geleverd anders dan in de begeleidende instructie en helpdesken. Verder worden eindgebruikers verondersteld de dienst zelfstandig te kunnen gebruiken.



- <https://list.uva.nl> is de toegangspagina voor de maillijsten van uva.nl
- Kies Inloggen met UvAnetID
- Er is geen gebruikersondersteuning voor list.uva.nl. Gebruik dit mailadres voor het melden van storingen en wanneer de instructie niet correct is.



- Log hier in met UvAnetID

UvA mailinglist beheer portal - Windows Internet Explorer

https://list.uva.nl/local/overview/home.php

facebook

File Edit View Favorites Tools Help

Convert Select

Favorites

Zwaving, Bert - Outlook Web ... UvA mailinglist beheer portal

Page Safety Tools

Logboek | Log uit

UNIVERSITEIT VAN AMSTERDAM

## Mailinglist beheer

Overzicht Mailinglists

### Mailinglijsten overzicht

Aantal lijsten: 7

### Gebruikersgegevens en instellingen

Naam:	Bert Zwaving
E-mail:	E.R.Zwaving@uva.nl
Telefoonnummer:	
Locatie:	
Gewenste taal:	Nederlands
Aantal rijen in overzichten:	50
Filteren:	SQL

[Gebruikersgegevens en instellingen bekijken](#)

UvA list.uva.nl mailinglist beheer portal. Vragen of opmerkingen richten aan xxx@uva.nl.

- Klik hier om uit te loggen

Logout Warning - Windows Internet Explorer

https://wayf.surfnet.nl/federate/logout?rid=785114269a518e3f20be84bbc2d825d9


File Edit View Favorites Tools Help

Convert Select

Logout Warning

**SURF**  
**FEDERATIE**

# SURFfederatie



## Logout Warning

Due to the nature of this centralized authentication infrastructure and the type of sessions that you have running, it not possible to terminate all of your sessions with each Service Provider with 100% certainty. There is only one option for guaranteed secure logout:

**Shutdown your browser when you want to end your running sessions in a secure way!**

*Apologies for the inconvenience: this is a strong security advice.*

Bezoek ook: [SURFfederatie](#) [SURFnet](#)

SURFnet bv Radboudkwartier 273 Postbus 19035 3501 DA Utrecht T +31 302 305 305 F +31 302 305 329 [federatie-beheer@surfnet.nl](mailto:federatie-beheer@surfnet.nl) [Disclaimer](#) [Copy](#)

- Deze pagina verschijnt na het uitloggen.
- Om er zeker van te zijn dat sessie is beëindigd moet de browser worden gesloten.

UvA mailinglist beheer portal - Windows Internet Explorer

https://list.uva.nl/local/mailman/mm\_lijst.php

File Edit View Favorites Tools Help

UvA mailinglist beheer portal

Logboek | Log uit

UNIVERSITEIT VAN AMSTERDAM

Mailinglist beheer

overzicht Mailinglists

Mailinglists Mailinglist toevoegen +

Naam	Lijst beheerder e-mail adres	Omschrijving
bas-test-lijst	B.Toeter@uva.nl	test
test-ber	E.R.Zwaving@uva.nl	testlijst van Bert
test-via-chris2	chris@prolocation.net	test-via-chris2
testbert	E.R.Zwaving@uva.nl	testlijst bert
testbert2	E.R.Zwaving@uva.nl	testlijst2 van bert
testbert3	E.R.Zwaving@uva.nl	testlijst3 van bert
testbert4	E.R.Zwaving@uva.nl	testlijst4 van bert

Filter mailinglists

Naam:

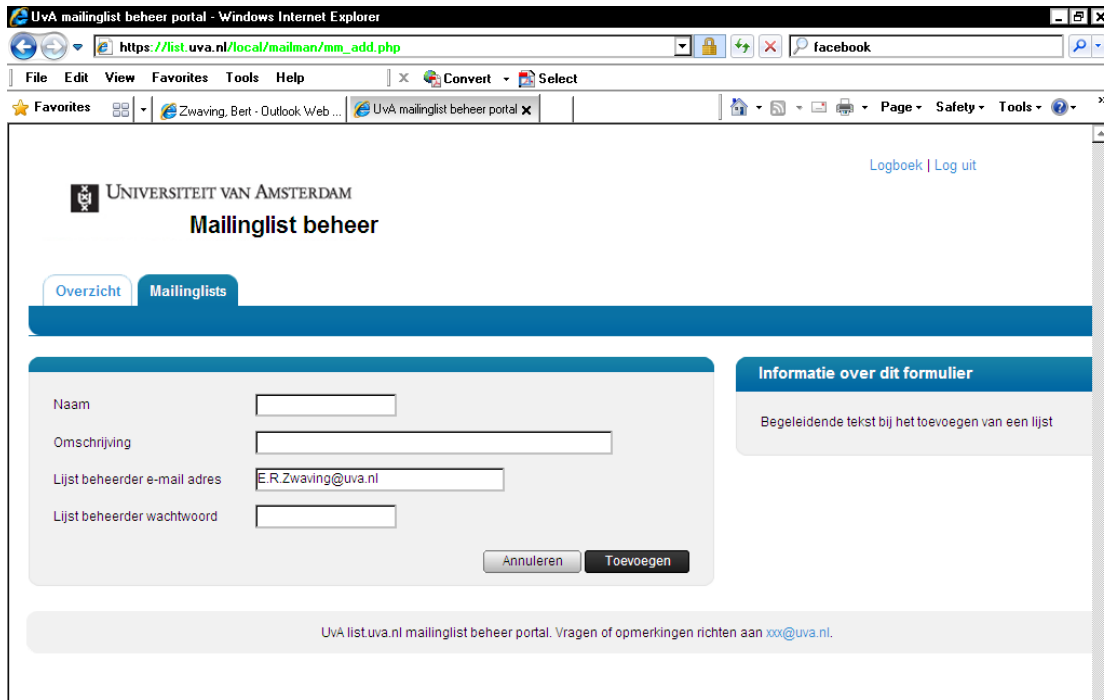
Lijst beheerder e-mail adres:

Omschrijving:

Filter

UvA list.uva.nl mailinglist beheer portal. Vragen of opmerkingen richten aan xxx@uva.nl.

- Klik als je bent ingelogd op het tabblad 'Mailinglists' voor het overzicht van jouw mailinglijsten en om een nieuwe lijst toe te voegen.
- Klik op 'Mailinglist toevoegen' om een nieuwe mailinglijst aan te maken.



- Naam: naam van de mailinglijst. De naam zal automatisch worden aangevuld met list.uva.nl
- Omschrijving: korte omschrijving van de strekking van de lijst.
- Lijstbeheerder wachtwoord: wachtwoord waarmee toegang wordt verkregen tot de beheerpagina's van de lijst (onthoudt dit wachtwoord!)
- Klik op de 'Toevoegen' om de lijst aan te maken

UvA mailinglist beheer portal - Windows Internet Explorer

https://list.uva.nl/local/mailman/mm\_lijst.php

Logboek | Log uit

UNIVERSITEIT VAN AMSTERDAM

## Mailinglist beheer

Overzicht Mailinglists

### Mailinglists

Mailinglist toevoegen +

vorige pagina volgende pagina

Naam	Lijst beheerder e-mail adres	Omschrijving
test-bert	E.R.Zwaving@uva.nl	testlijst van Bert
testbert	E.R.Zwaving@uva.nl	testlijst bert
testbert2	E.R.Zwaving@uva.nl	testlijst2 van bert
testbert3	E.R.Zwaving@uva.nl	testlijst3 van bert
testbert4	E.R.Zwaving@uva.nl	testlijst4van bert
testbert6	E.R.Zwaving@uva.nl	testlijst6 van bert
testbert7	E.R.Zwaving@uva.nl	testlijst7 van bert

vorige pagina volgende pagina

### Filter mailinglists

Naam:

Lijst beheerder e-mail adres:

Omschrijving:

Filter

UvA list.uva.nl mailinglist beheer portal. Vragen of opmerkingen richten aan [servicesdesk-ic@uva.nl](mailto:servicesdesk-ic@uva.nl).

- Na het aanmaken van een lijst wordt het tabblad 'Mailinglists' getoond.
- Klik op de lijst die bewerkt moet worden.



- Klik op 'Link naar administratieve interface' om door te gaan naar de beheerpagina van de maillijst.

Test-bert Administrator Authentication - Windows Internet Explorer

https://list.uva.nl/mailman/admin/test-bert

File Edit View Favorites Tools Help

Test-bert Administrator Authentication

### Test-bert Administrator Authentication

List Administrator Password:

**Important:** From this point on, you must have cookies enabled in your browser, otherwise no administrative changes will take effect.

Session cookies are used in Mailman's administrative interface so that you don't need to re-authenticate with every administrative operation. This cookie will expire automatically when you exit your browser, or you can explicitly expire the cookie by hitting the *Logout* link under *Other Administrative Activities* (which you'll see once you successfully log in).

---

[Test-bert list run by E.R.Zwaving at uva.nl](#)  
[Test-bert administrative interface \(requires authorization\)](#)  
[Overview of all list.uva.nl mailing lists](#)

DELIVERED BY MAILMAN version 2.1.9

PYTHON Powered

- Vul hier het eerder opgegeven Lijstbeheerder wachtwoord in.
- Klik op 'Let me in'

Test-ber Administration (General Options) - Windows Internet Explorer

https://list.uva.nl/mailman/admin/test-ber

File Edit View Favorites Tools Help

Test-ber Administration (General Options)

## Test-ber mailing list administration General Options Section

**Configuration Categories**

- [\[General Options\]](#)
- [Passwords](#)
- [Language options](#)
- [Membership Management...](#)
- [Non-digest options](#)
- [Digest options](#)
- [Privacy options...](#)
- [Bounce processing](#)
- [Archiving Options](#)
- [Mail<->News gateways](#)
- [Auto-responder](#)
- [Content filtering](#)
- [Topics](#)

**Other Administrative Activities**

- [Tend to pending moderator requests](#)
- [Go to the general list information page](#)
- [Edit the public HTML pages and text files](#)
- [Go to list archives](#)
- **[Logout](#)**

Make your changes in the following section, then submit them using the *Submit Your Changes* button below.

### General Options

Fundamental list characteristics, including descriptive info and basic behaviors.

Description	Value
<i>General list personality</i>	
The public name of this list (make case-changes only). <a href="#">(Details for real name)</a>	<input type="text" value="Test-ber"/>
The list administrator email addresses. Multiple administrator addresses, each on separate line is okay. <a href="#">(Details for owner)</a>	<input type="text" value="E.R.Zwaving@uva.nl"/>
The list moderator email addresses. Multiple moderator addresses, each on separate line is okay. <a href="#">(Details for moderator)</a>	<input type="text"/>
A terse phrase identifying this list. <a href="#">(Details for description)</a>	<input type="text"/>
An introductory description - a few paragraphs - about the list. It will be included, as html, at the top of the listinfo page. Carriage returns will end a paragraph - see the details for more info. <a href="#">(Details for info)</a>	<div style="border: 1px solid gray; height: 40px;"></div>
Prefix for subject line of list postings. <a href="#">(Details for subject prefix)</a>	<input type="text" value="[Test-ber]"/>
Hide the sender of a message, replacing it with the list address (Removes From, Sender and Reply-To fields) <a href="#">(Edit anonymous list)</a>	<input checked="" type="radio"/> No <input type="radio"/> Yes
<i>Reply-To: header munging</i>	
Should any existing Reply-To: header found in the original message be stripped? If so, this will be	<input type="checkbox"/>

Done Local intranet 105%

- Lees de descriptions bij de verschillende opties
- Een uitgebreide handleiding van de Mailman-software is te vinden op <http://nbc.rutgers.edu/mailman/>.

## UvA Mailing List Service

The UvA mailing lists have a number of features:

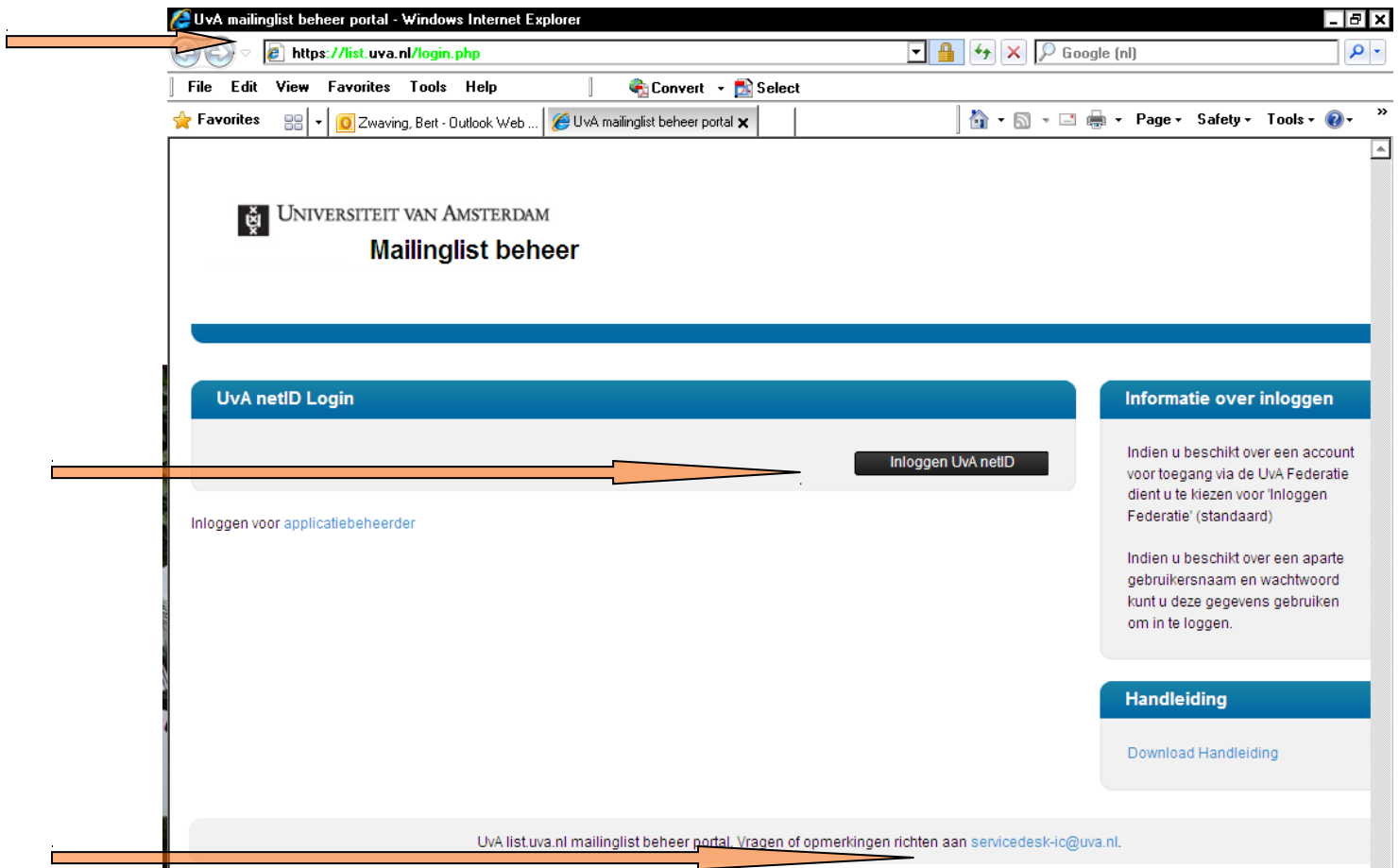
Anyone with a UvAnetID can make their own mailing lists and maintain them.

Messages from the lists will be recognizable as coming from the UvA; the email address will end with @list.uva.nl

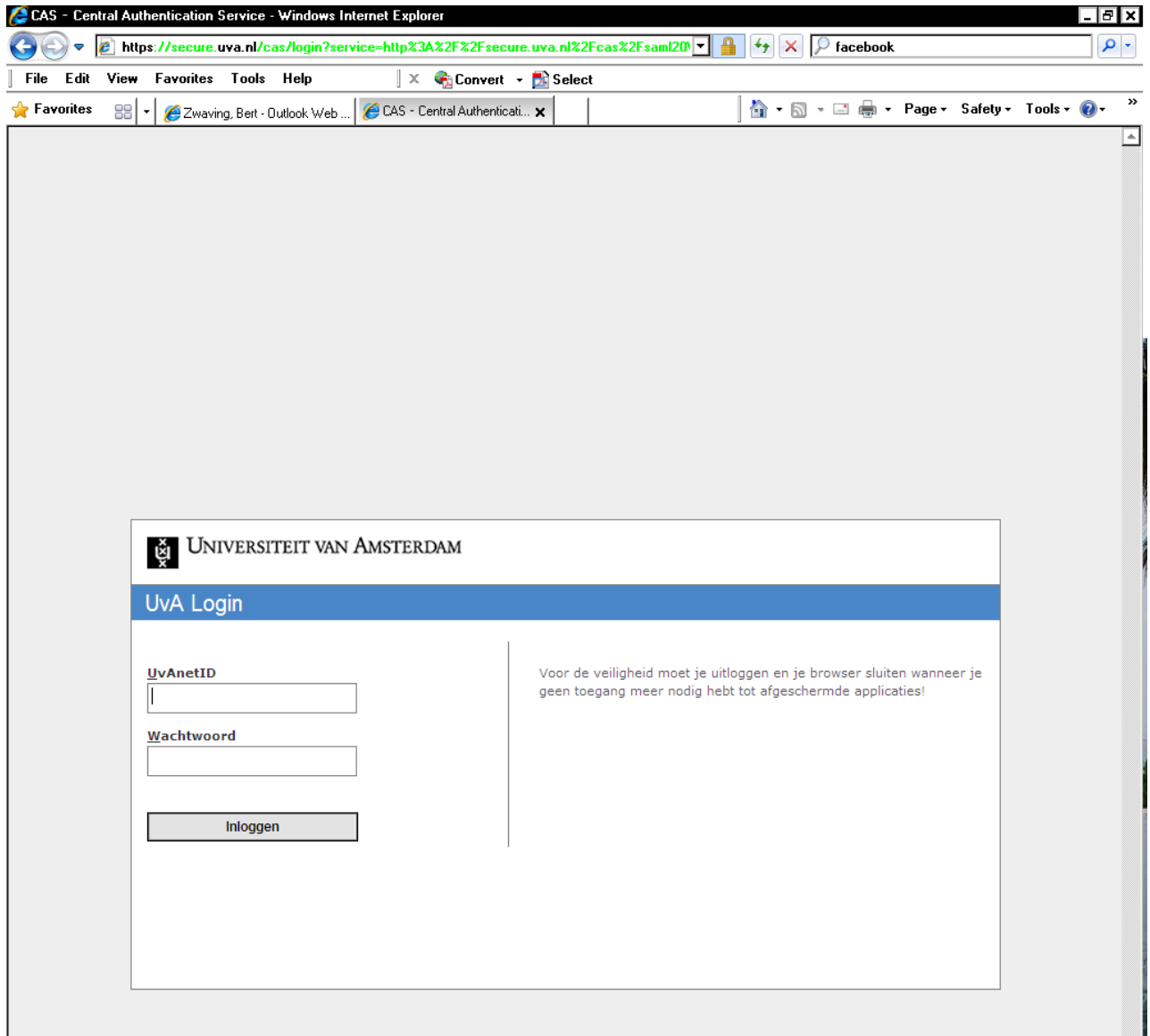
The use of the lists are subject to Reglement UvAnet and the ICT-rules of conduct (zie <http://www.ic.uva.nl/ict-gedragsregels>).

Beyond the accompanying instructions and the help functionality of the Mailman software itself, there will be no user support offered. Incidents, softwarebugs and abuse can be reported to [servicedesk-ic@uva.nl](mailto:servicedesk-ic@uva.nl).

The system is based on Mailman software. Beyond the accompanying instructions and the help functionality of the Mailman software itself, there will be no user support offered. Thorough instructions for the use of the Mailman software can be found at <http://nbc.rutgers.edu/mailman/>



- Point your browser to <https://list.uva.nl>. This is the homepage for UvA mailing lists.
- Choose Inloggen met UvAnetID.



- Log in with UvAnetID.

UvA mailinglist beheer portal - Windows Internet Explorer

https://list.uva.nl/local/overview/home.php

File Edit View Favorites Tools Help

UvA mailinglist beheer portal

Logboek | Log uit

**UNIVERSITEIT VAN AMSTERDAM**

## Mailinglist beheer

Overzicht **Mailinglists**

### Mailinglijsten overzicht

Aantal lijsten: 7

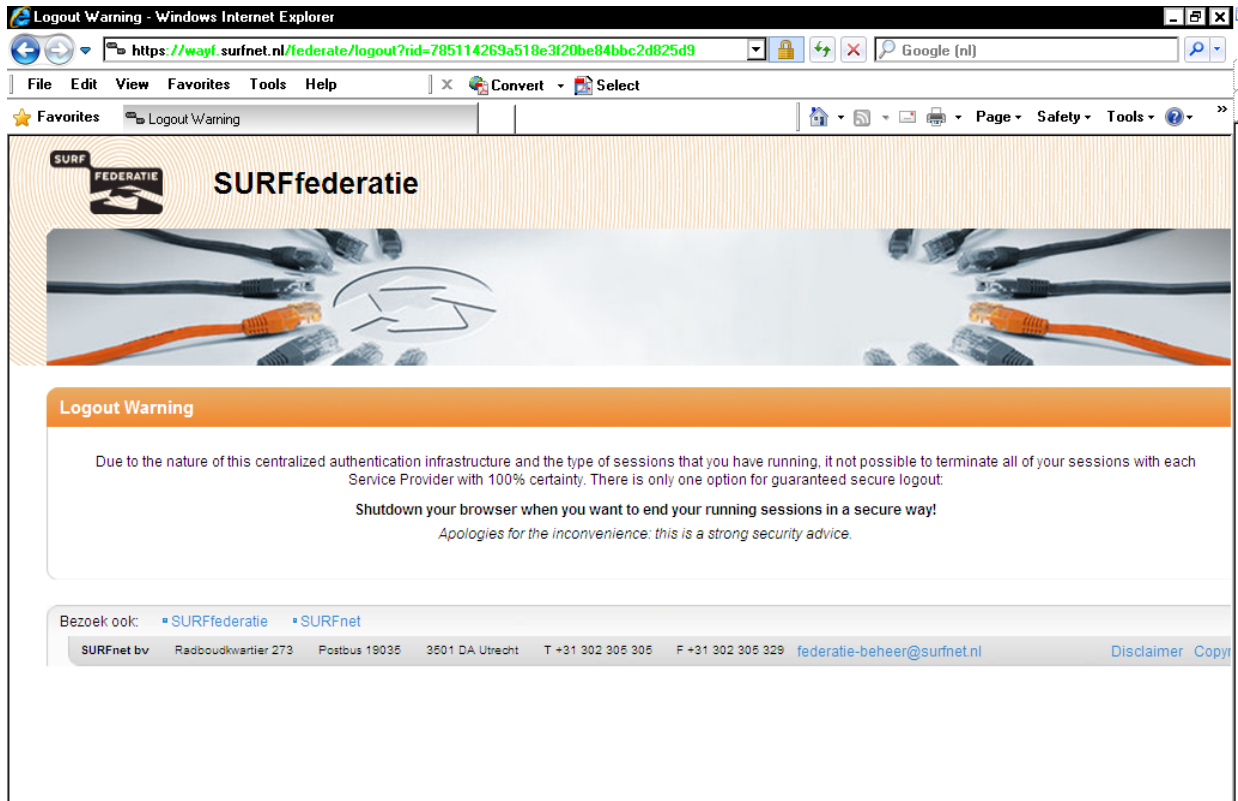
### Gebruikersgegevens en instellingen

Naam:	Bert Zwaving
E-mail:	E.R.Zwaving@uva.nl
Telefoonnummer:	
Locatie:	
Gewenste taal:	Nederlands
Aantal rijen in overzichten:	50
Filteren:	SQL

[Gebruikersgegevens en instellingen bekijken](#)

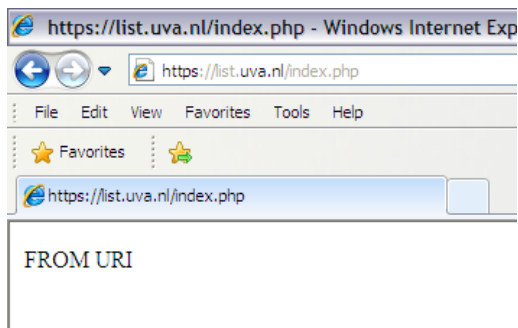
UvA list.uva.nl mailinglist beheer portal. Vragen of opmerkingen richten aan [xxx@uva.nl](mailto:xxx@uva.nl).

- Log out



- This page is shown after log out.

This page is shown when the browser session is not completely shut down





UvA mailinglist beheer portal - Windows Internet Explorer

https://list.uva.nl/local/mailman/mm\_ljst.php

File Edit View Favorites Tools Help

UvA mailinglist beheer portal

Logboek | Log uit

UNIVERSITEIT VAN AMSTERDAM

Mailinglist beheer

overzicht Mailinglists

Mailinglists Mailinglist toevoegen +

Naam	Lijst beheerder e-mail adres	Omschrijving
bas-test-lijst	B.Toeter@uva.nl	test
test-bert	E.R.Zwaving@uva.nl	testlijst van Bert
test-via-chris2	chris@prolocation.net	test-via-chris2
testbert	E.R.Zwaving@uva.nl	testlijst bert
testbert2	E.R.Zwaving@uva.nl	testlijst2 van bert
testbert3	E.R.Zwaving@uva.nl	testlijst3 van bert
testbert4	E.R.Zwaving@uva.nl	testlijst4 van bert

Filter mailinglists

Naam:

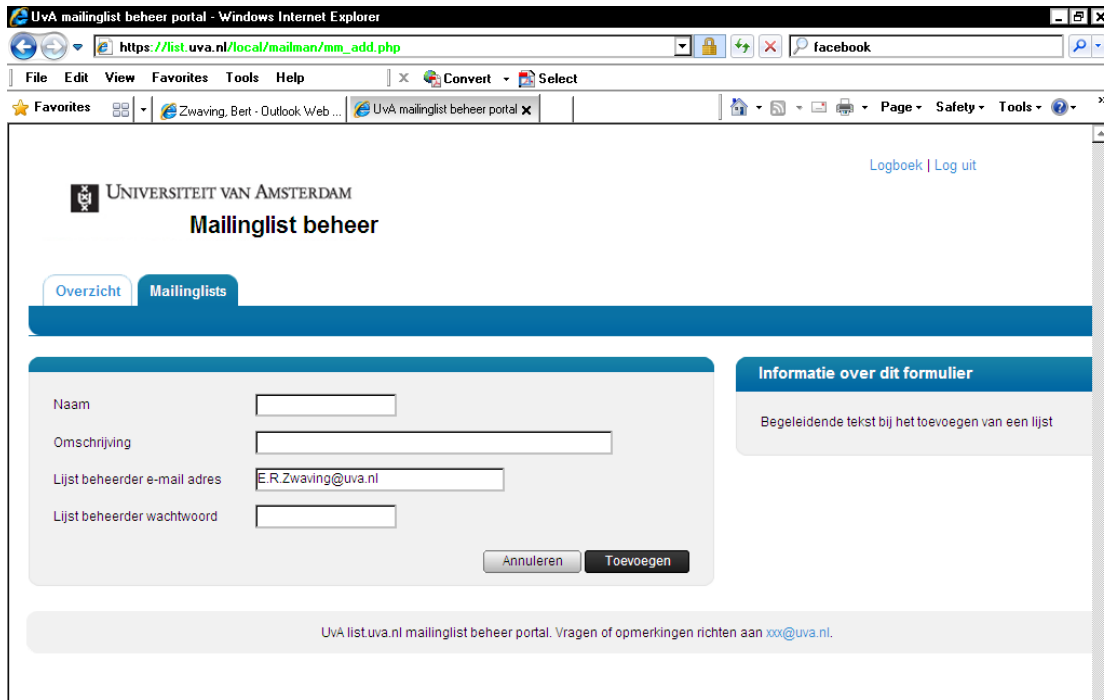
Lijst beheerder e-mail adres:

Omschrijving:

Filter

UvA list.uva.nl mailinglist beheer portal. Vragen of opmerkingen richten aan xxx@uva.nl.

- Choose tab Mailing lists for an overview of your mailing lists and to add a new list.
- Choose 'Mailing list toevoegen' to add a new list



- Naam: the name of your mailing list. The name will automatically end with @list.uva.nl. Allowed characters are: letters, numbers, dot and dash.
- Lijst beheerder e-mail adres: your UvA-mail address is already filled out. You can use another address, all messages will be sent to this address.
- Lijst beheerder wachtwoord: password that will give entrance to the administrative pages of the list (remember this password!)
- Choose 'Toevoegen' to create a list

UvA mailinglist beheer portal - Windows Internet Explorer

https://list.uva.nl/local/mailman/mm\_lijst.php

Logboek | Log uit

UNIVERSITEIT VAN AMSTERDAM

## Mailinglist beheer

Overzicht **Mailinglists**

Mailinglists Mailinglist toevoegen +

vorige pagina volgende pagina

Naam	Lijst beheerder e-mail adres	Omschrijving
test-bert	E.R.Zwaving@uva.nl	testlijst van Bert
testbert	E.R.Zwaving@uva.nl	testlijst bert
testbert2	E.R.Zwaving@uva.nl	testlijst2 van bert
testbert3	E.R.Zwaving@uva.nl	testlijst3 van bert
testbert4	E.R.Zwaving@uva.nl	testlijst4van bert
testbert6	E.R.Zwaving@uva.nl	testlijst6 van bert
testbert7	E.R.Zwaving@uva.nl	testlijst7 van bert

vorige pagina volgende pagina

Filter mailinglists

Naam:

Lijst beheerder e-mail adres:

Omschrijving:

Filter

UvA list.uva.nl mailinglist beheer portal. Vragen of opmerkingen richten aan [servicesdesk-ic@uva.nl](mailto:servicesdesk-ic@uva.nl).

- When a list is created the tab 'Mailinglists' is shown
- Choose the list you want to maintain

UvA mailinglist beheer portal - Windows Internet Explorer

https://list.uva.nl/local/mailman/mm\_bekijken.php?MMId=25

File Edit View Favorites Tools Help

UvA mailinglist beheer portal

Logboek | Log uit

UNIVERSITEIT VAN AMSTERDAM

## Mailinglist beheer

Overzicht Mailinglists

### Lijst instellingen

[Link naar administratieve interface](#)

### Informatie over dit formulier

Begeleidende tekst bij het wijzigen van een lijst

### Lijst beheerder instellingen

Naam

Omschrijving

Lijst beheerder e-mail adres

Lijst beheerder wachtwoord  (leeg = blijft onaangepast)

UvA list uva.nl mailinglist beheer portal. Vragen of opmerkingen richten aan [xx@uva.nl](mailto:xx@uva.nl).

- Choose 'Link naar administratieve interface' to be redirected to the administrative page of the mailinglist.

Test-bert Administrator Authentication - Windows Internet Explorer

https://list.uva.nl/mailman/admin/test-bert

File Edit View Favorites Tools Help

Test-bert Administrator Authentication

### Test-bert Administrator Authentication

List Administrator Password:

**Important:** From this point on, you must have cookies enabled in your browser, otherwise no administrative changes will take effect.

Session cookies are used in Mailman's administrative interface so that you don't need to re-authenticate with every administrative operation. This cookie will expire automatically when you exit your browser, or you can explicitly expire the cookie by hitting the *Logout* link under *Other Administrative Activities* (which you'll see once you successfully log in).

---

[Test-bert list run by E.R.Zwaving at uva.nl](#)  
[Test-bert administrative interface \(requires authorization\)](#)  
[Overview of all list.uva.nl mailing lists](#)

DELIVERED BY MAILMAN version 2.1.9

PYTHON powered

- Fill out the previous chosen Lijst beheerder password.
- Choose 'Let me in'.

Test-ber Administration (General Options) - Windows Internet Explorer

https://list.uva.nl/mailman/admin/test-ber

File Edit View Favorites Tools Help

Test-ber Administration (General Options)

## Test-ber mailing list administration General Options Section

**Configuration Categories**

- [\[General Options\]](#)
- [Passwords](#)
- [Language options](#)
- [Membership Management...](#)
- [Non-digest options](#)
- [Digest options](#)
- [Privacy options...](#)
- [Bounce processing](#)
- [Archiving Options](#)
- [Mail<->News gateways](#)
- [Auto-responder](#)
- [Content filtering](#)
- [Topics](#)

**Other Administrative Activities**

- [Tend to pending moderator requests](#)
- [Go to the general list information page](#)
- [Edit the public HTML pages and text files](#)
- [Go to list archives](#)
- [Logout](#)

Make your changes in the following section, then submit them using the *Submit Your Changes* button below.

### General Options

Fundamental list characteristics, including descriptive info and basic behaviors.

Description	Value
<i>General list personality</i>	
The public name of this list (make case-changes only). <a href="#">(Details for real name)</a>	<input type="text" value="Test-ber"/>
The list administrator email addresses. Multiple administrator addresses, each on separate line is okay. <a href="#">(Details for owner)</a>	<input type="text" value="E.R.Zwaving@uva.nl"/>
The list moderator email addresses. Multiple moderator addresses, each on separate line is okay. <a href="#">(Details for moderator)</a>	<input type="text"/>
A terse phrase identifying this list. <a href="#">(Details for description)</a>	<input type="text"/>
An introductory description - a few paragraphs - about the list. It will be included, as html, at the top of the listinfo page. Carriage returns will end a paragraph - see the details for more info. <a href="#">(Details for info)</a>	<div style="border: 1px solid gray; height: 40px;"></div>
Prefix for subject line of list postings. <a href="#">(Details for subject prefix)</a>	<input type="text" value="[Test-ber]"/>
Hide the sender of a message, replacing it with the list address (Removes From, Sender and Reply-To fields) <a href="#">(Edit anonymous list)</a>	<input checked="" type="radio"/> No <input type="radio"/> Yes
<i>Reply-To: header munging</i>	
Should any existing Reply-To: header found in the original message be stripped? If so, this will be	<input type="checkbox"/>

Done Local intranet 105%

- Read the descriptions with the different options
- Thorough instructions for the use of the Mailman software can be found at <http://nbc.rutgers.edu/mailman/>.